


# ŁAPACZ POMYSŁÓW

**ŻEGNAJ SZKOŁO!**  
**WITAJCIE BEZPIECZNE WAKACJE!**




## BEZPIECZEŃSTWO

Rok szkolny dobiega końca, ale pamiętaj, że do września też nie jest daleko :)  
 Abyśmy mogli się radośnie spotkać po wakacjach - pamiętaj o bezpieczeństwie podczas Twoich zabaw.  
 Gdy coś się dzieje przyda się znajomość ważnych telefonów:  
999 - pogotowie,  
998 - straż pożarna,  
997 - policja.  
 Przygotuj kolorową notatkę z tymi numerami i umieść w widocznym miejscu



## PRZYGODA

Nawet, jeśli czas wakacji spędzisz na dobrze znanym podwórku z kolegami, bądź kreatywny!  
 Czy znasz zabawę w podchody? Zapytaj rodziców o taką grę, być może sami będą poszukiwaczami przygód?  
 A może przygotujesz mapę Twojego pobliskiego podwórka lub ogródka i spróbujesz zorganizować przyjacielskie poszukiwanie skarbu? Bądź dobrym obserwatorem, zaznacz charakterystyczne elementy krajobrazu, możesz przygotować wskazówki pozwalające kolegom lub rodzicom odnaleźć fortunę!



## PAMIĄTKA

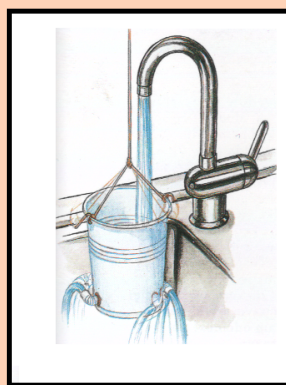
Co Ty na to, aby przygotować "WAKACYJNY WSPOMINACZ"?  
 Nic nie musisz specjalnie posiadać - wystarczy, że wieczorem każdego dnia (lub co jakiś czas, byle nie rzadziej niż raz w tygodniu) zapiszesz na wolnej kartce trzy dobre rzeczy, które Cię spotkały, albo napiszesz zdanie, które kojarzy Ci się z ostatnio przeżytą dobrą przygodą. Możesz dołączyć rysunek, wywołane zdjęcie lub zasuszony liść, kwiat. Kartki ze wszystkich dni złóż razem (tasiemką, zszywkami, taśmą) tworząc unikatowy zeszyt wspomnień.  
 Wszystko zależy od Twojej inwencji twórczej. W jesienne deszczowe dni takie wspomnienia na pewno przeniosą Cię do letnich, radosnych chwil!



## DOŚWIADCZENIE

Na wakacyjne zwiedzanie można się wybrać różnymi środkami transportu z różnymi silnikami - spróbuj zbudować swój własny silnik wodny!

Będą Ci potrzebne: plastikowy kubek, dwie zakrzywione z jednego końca rurki, sznurek, plastelina, zlew i woda. Zrób w kubeczku, blisko dna, dwie dziurki naprzeciwko siebie. Rozszerz je tak, by można było wcisnąć do nich zagiętą rurkę. Rurki włóż do otworów i uszczelnij plasteliną. U góry kubeczka zrób dwie dziurki i przełóż przez nie sznurek, byś mógł go trzymać. Umieść kubeczek w zlewie, pod strumieniem wody, trzymając za sznurek (jak na rysunku). Kubeczek obraca się w stronę przeciwną do wypływającej wody. Silnik działa!



## UŚMIECH

Niech każdego dnia nadchodzących wakacji, uśmiech nie znika z Twojej twarzy!  
 Niech dobre przygody same wskakują do letniego plecaka, a Twoje wewnętrzne, słoneczne baterie - naładują się przez ten czas, by były gotowe na wyzwania nowego roku szkolnego.  
 Tego z całego serca życzą Ci nauczyciele świetlicy!

**Czekamy na Twoje opowieści we wrześniu,**  
**ale jeśli Ty już nie możesz się doczekać: napisz do nas!**